



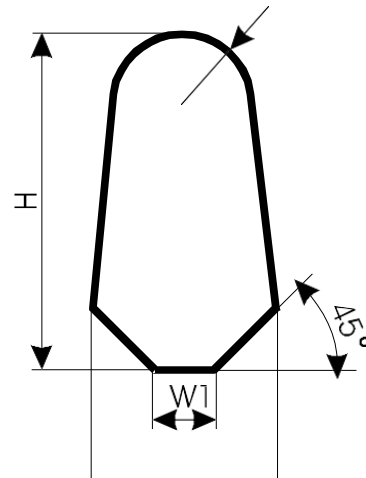
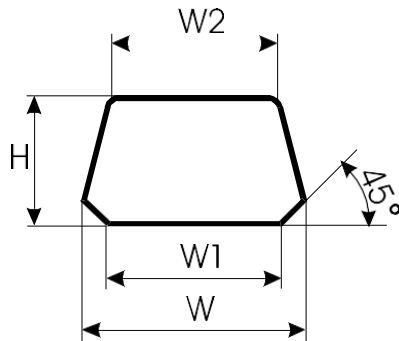
**МЕРИДИАН**  
LOGISTIC



**SWEBOR GROUSER BARS™**

SWEBOR 500 ГРУНТОЗАЦЕП

ТЕХНИЧЕСКИЕ ХАРАКТЕРИСТИКИ



## Размеры

Профиль	H	W	W1	W2R	вес
	mm	mm	mm	mm	kg/m
24TS	24	42	33	33	7,10
46	30	16	4	5	3,16
78	40	22	5	7	5,82
92	50	27	6	10	8,00
96	65	30	10	10	11,70
98	68	37	12	14	16,00
100	75	45	12	37	22,50

## Сертификаты

Могут быть предоставлены вместе с сертификатом анализа и сертификатом твердости по запросу.

## Длина

Стандартная длина 3000 mm.

## Поверхность

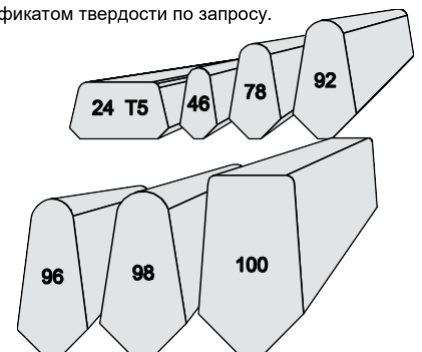
Термообработанная поверхность.

## Отклонения

Толщина:  $\pm 1,5$  mm  
 Ширина:  $\pm 1,0$  mm  
 Длина:  $-0 + 50$  mm  
 Плоскостность: Max. deviation of 5,0 mm/m

## Упаковка

Поставляется в связках весом макс. по 2 тонны каждая



## ПРИМЕНЕНИЕ ГРУНТОЗАЦЕПА

БРЭНД	МОДЕЛЬ	ТИП ГРУНТОЗАЦЕПА
		SWEBOR
CATERPILLAR	D3, D4, 953D, 973D, 963K	24T5, 46
	D5, D6, 572, 951, 955, PL 61, 72, 83	46, 78
	D7, D8, 583, 527	78, 92
	D9	92, 96
	D10, D11	96, 98
JOHN DEERE	655, 755, 605	24T5
	350, 450, 550, 650, 700, 750, 850	46, 78
	950, 1050	92, 96
LIBHERR	PR 716, 726, 736, LR 624, LR 636	46, 78
	PR 746	92
	PR 756, PR 764	92, 96
CASE	310 (all), 350, 420B, 450, 520	46
	600B, 750, 800, 850, 1000, 1010, 1150, 1550	46, 78
KOMATSU	D50, D51, D53, D55, D58, D63	46
	D60, D65, D68, D75, D80, D83, D85	78
	D135, D155, D155AX	92
	D275, D355, D375A-1	92, 96
	D375A-2	96, 98
HITACHI	D475A-2, D575-A	98, 100
	ZX17U-5, ZX26U-5, ZX35U-5, ZX60USB-5	46
	ZX130-5, ZX160LC-5, ZX180LC-5	46
	ZX210LC-6, ZX210-6, ZX250LC-6, ZX290LC-5	46
	D150, ZX350LC-6, ZX380LC-6	46, 78
VOLVO	D180, ZX870LC-6	46, 78, 92
	EC140D, EC140E, ECR145D, ECR145E	46
	ECR235D, ECR235E, EC160D, EC220D, EC220E	46
	EC250D, EC20E, EC300D, Ec300E, ECR305C, EC340D, EC350E, EC280E	78
	EC480D, EC480E	78
	EC700C	78, 92